



FLOX

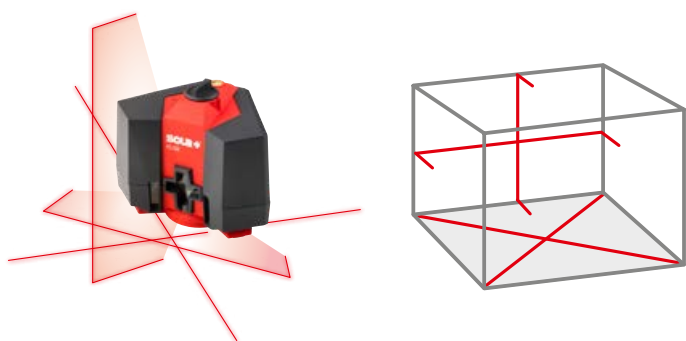
DE KRACHTIGE PROFESSIONELE LASER VOOR TEGELZETTERS EN VLOERENLEGGERS

**WIJ ONTWIKKELEN
MET PROFESSIONALS.
VOOR PROFESSIONALS.**

Ontdek de vloer- en kruislijnlasers FLOX met een kruis op de vloer net voor de laser en een zelfnivellerend kruis op de wand, en een meettolerantie van slechts 0,3 mm/m resp. 0,5 mm/m.


BIJZONDERE KENMERKEN

- ▶ Vloerlijnlasers met voorliggend kruis en zelfnivellerende kruislijnlasers in één apparaat
- ▶ Lijnen op de vloer met groot bereik in alle richtingen
- ▶ Draaibare voet en fijnafstelling




TOEPASSINGEN

Dankzij de vier goed zichtbare laserlijnen, met groot bereik, die zowel naar voren als naar achteren stralen, hoeft het apparaat ook bij een gecompliceerde indeling van de ruimte niet te worden verplaatst. Na het opstellen kunnen tegels of andere vloerbedekking vanaf de FLOX in alle mogelijke richtingen worden gelegd.



De FLOX beschikt over een 1/4"- en 5/8"-schroefdraad en kan dus probleemloos op een statief worden geplaatst. U kunt dan het zelfnivellerende kruis op de wand gebruiken om tegels te zetten op muren.



Ook de vlakheid van vloeren is snel en eenvoudig te controleren. Hiervoor gebruikt u de horizontale laserlijn, die dicht boven de vloer loopt. Met de duimstok kan vervolgens worden nagegaan waar eventuele oneffenheden zitten.



Als u de vloerlijnen van de laser dicht langs de muur uitlijnt, kunt u bovendien heel eenvoudig controleren of de hoek haaks is.



Met de stabiele draaivoet kunt u de FLOX nauwkeurig en flexibel opstellen. Zo kunt u tegels/vloerelementen direct bij het apparaat verwerken, maar u kunt de laser ook gebruiken als aanslagreferentie.

Dankzij de extra fijnafstelling kan de FLOX tot op de millimeter nauwkeurig worden ingesteld en gericht.

BESTELINFORMATIE



Levering omvat

- ▶ Vloer- en kruislijnlaser FLOX
- ▶ Laserbril
- ▶ Batterijadapter BA
- ▶ 3 x penlite batterijen (AA)
- ▶ Quick Start
- ▶ Koffer

FLOX

Artikelnr. 71017301

Technische Gegevens

Max. meettolerantie	±0.30 mm/m (kruis op de vloer), ±0.50 mm/m (kruis op de wand)
Zelfnivellerend bereik	±3°
Bereik	r=30 m (kruis op de vloer)/ 10 m (kruis op de wand)
Bedrijfstemperatuur	-10 °C tot +50 °C
Statiefopname	1/4" & 5/8"
Beschermingsklasse	IP54
Voeding	3 x 1.5 V penlite-batterijen (AA), SOLA-Li-ion-accu 5.2 (5.200 mAh)
Bedrijfsduur (bij 20 °C)	Batterijen: 9 h vloerlijnlaser, 40 h kruislijnlaser, accu: 24 h vloerlijnlaser, 65 h kruislijnlaser
Laserklasse	2, DIN EN 60825-1:2014
Uitgangsvermogen	< 1.0 mW
Golflengte	635 nm
Afmetingen	150 x 119 x 122 mm

*Afhankelijk van omgevingsomstandigheden op de werkplek.

ACCESSOIRES



Compact statief FST

Artikelnr. 71121701



Wandhouder WH

Artikelnr. 71123901

Schroefdraad adapterset GA-SET

Artikelnr. 71115941

SOLA Li-Ion accuset 5.2

Artikelnr. 71113901

Meer informatie op www.sola.at

